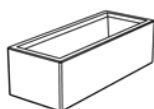
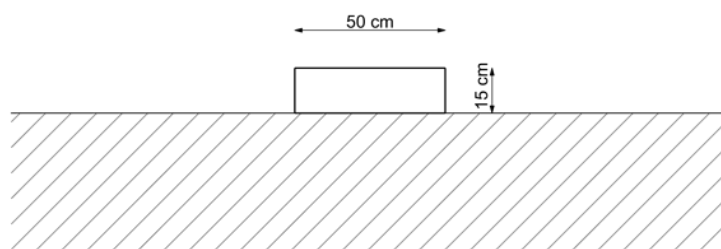
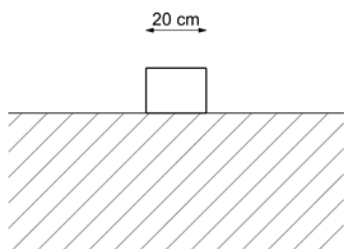




Blok 50/20/15 / Donice

Donice betonowe serii Blok to beton architektoniczny w najlepszym wydaniu. Charakteryzują się możliwością zastosowania w nowoczesnych jak i klasycznych przestrzeniach. Ich atutem jest trwałość i bardzo estetyczny wygląd. Sprawdzą się zarówno wewnątrz obiektów jak i na zewnątrz.



Blok
50/20/15

