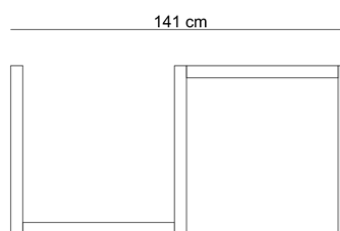

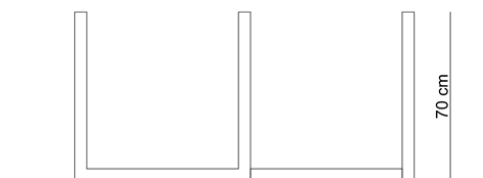
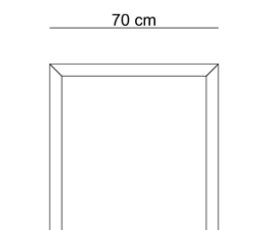
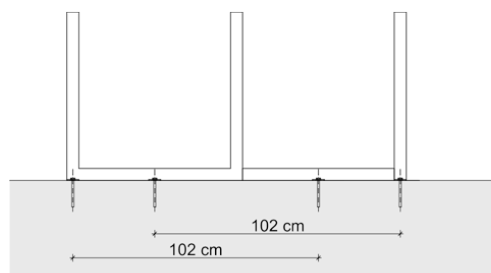
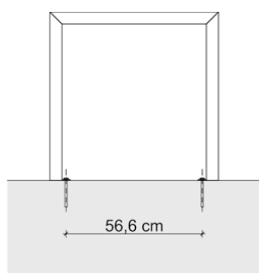


Custom 3 / Stojak na rowery

Prosty w formie, niezwykle funkcjonalny stojak rowerowy. Wysoka konstrukcja pozwala na przypięcie roweru za ramę, a nie za koło czy widelec, co jest znacznie bezpieczniejszym rozwiązaniem. Parkowanie rowerów możliwe jest po obu stronach stojaka. Stojak rowerowy Custom dostępne są w różnych wymiarach, istnieje również możliwość zamówienia całego stojaka ustawionego pod skosem, co wpływa na jego atrakcyjność wizualną.

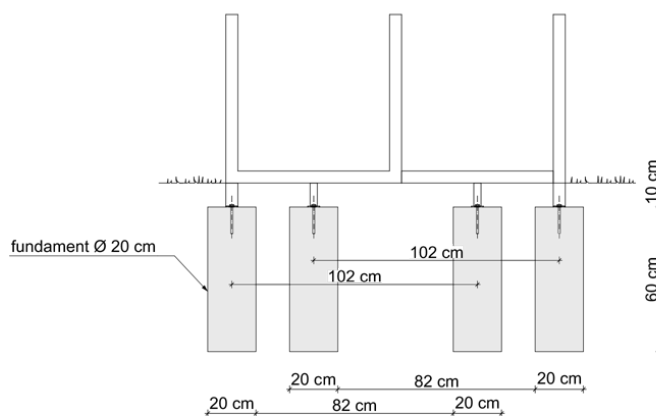
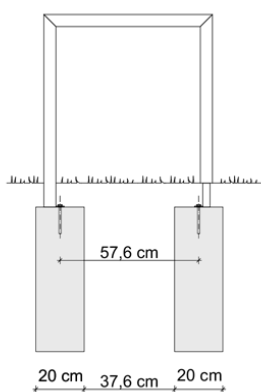


improdukcja®



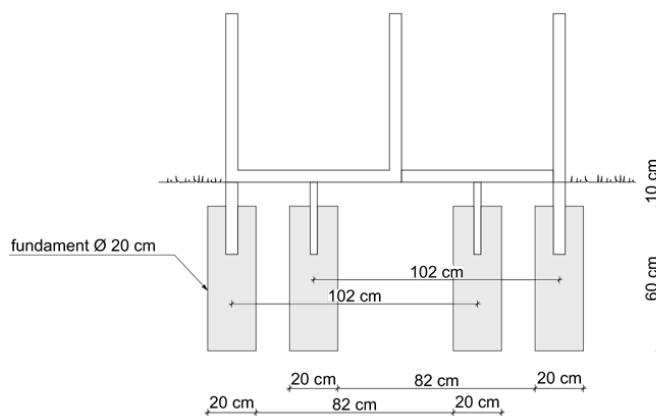
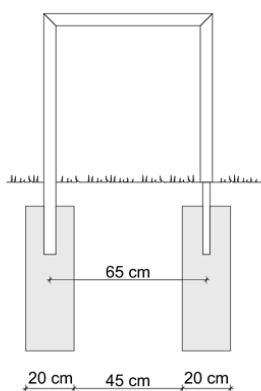
MONTAŻ KOTWY (MK)

Stojak przykotwiony do kostki 8cm lub więcej lub do twardego podłoża typu beton



MONTAŻ 10cm PONIŻEJ POZIOMU TERENU (MK+10cm) FUNDAMENTY: Ø 20 cm, H = 60 cm - 4szt.

Stojak przykotwiony do osadzonego wcześniej fundamentu 10cm pod poziomem 0



MONTAŻ BETON (MB) FUNDAMENTY: Ø 20 cm, H = 60 cm - 4szt.

Stojak osadzony w płynnym betonie

improdukcja®