
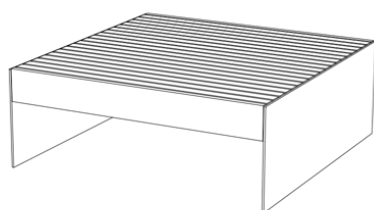
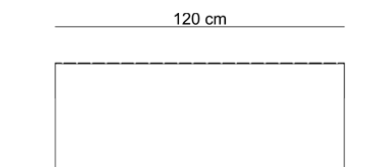

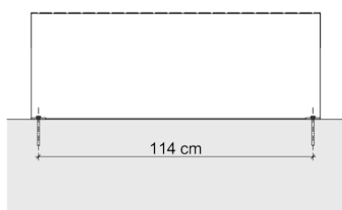




Monolit 3 / Ławka miejska

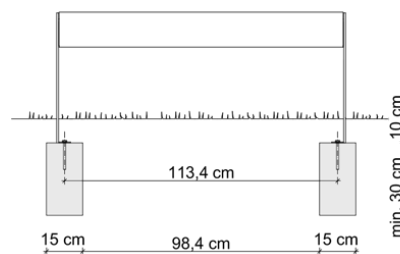



improdukcja[®]



MONTAŻ KOTWY (MK)

Ławka przykotwiona do kostki 8cm lub więcej lub do twardego podłoża typu beton



MONTAŻ 10cm PONIŻEJ POZIOMU TERENU (MK+10cm) FUNDAMENT 135 x 15 cm, H = min. 30 cm - 2szt.

Ławka przykotwiona do osadzonego wcześniej fundamentu 10cm pod poziomem 0